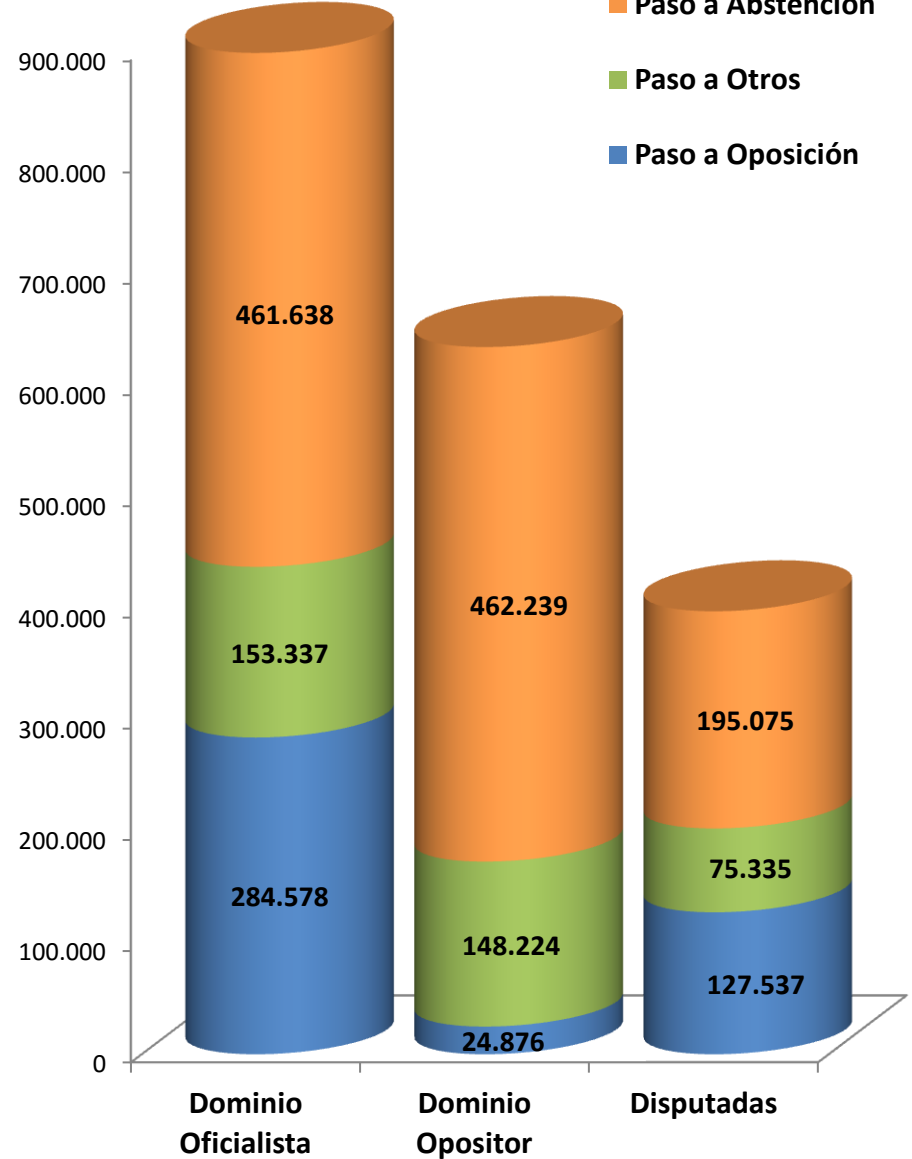
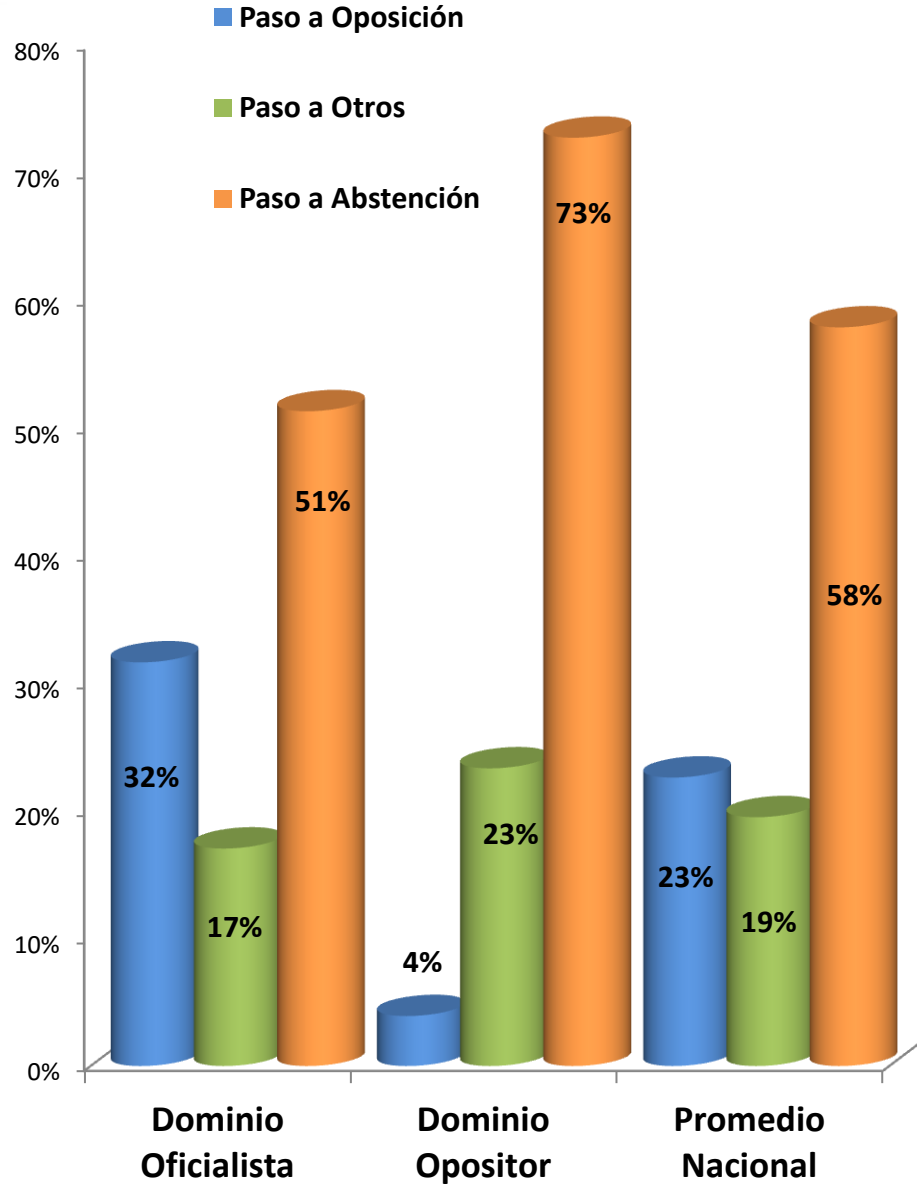


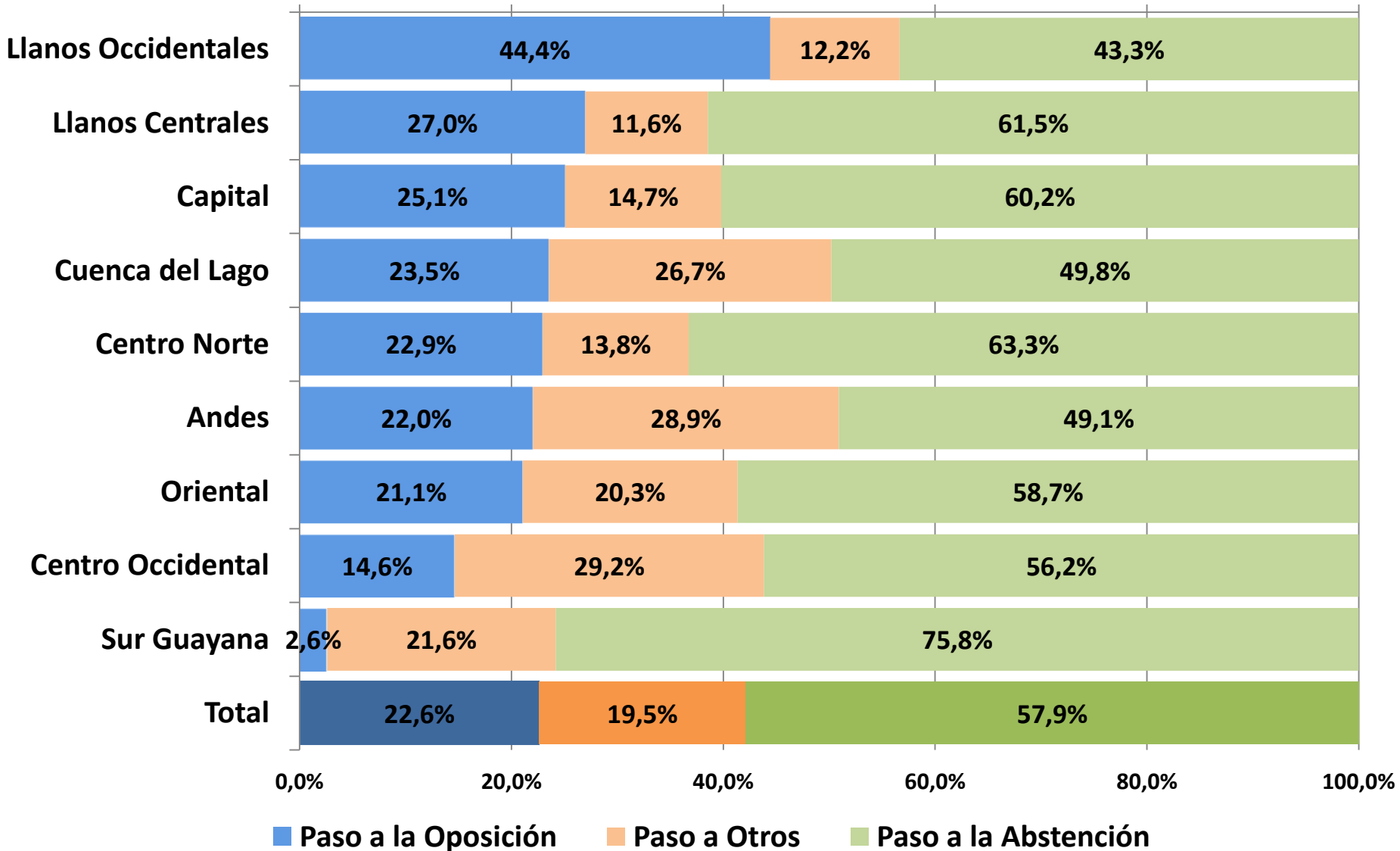
- **El oficialismo disminuye significativamente su votación entre las dos elecciones**
 - El Oficialismo baja su votación en 1.932.839 votos, mientras la oposición crece alrededor de 437 mil votos. Otros candidatos también crecen 377 mil votos y la disminución de los votantes aporta un 1.119.000 votos a caída del oficialismo
- **La disminución de los votos oficialistas se explica por tres factores: El trasvase de votos a la Oposición u otras opciones y la disminución de votantes, es decir la abstención oficialista**
 - En los resultados globales el trasvase hacia la oposición representa el 23% de la caída oficialista, la votación por otros candidatos alrededor del 20% y la abstención 58%
- **Esta composición de la disminución del voto oficialista no es homogénea en el país, tanto por tipos de Parroquias como por Regiones.**
 - En las parroquias de dominio oficialista el trasvase hacia la oposición es mucho mayor (32%) mientras el aporte de la abstención es menor (51%)
 - En sentido contrario en las parroquias de dominio opositor el paso hacia la oposición es prácticamente nulo (4% y 24 mil votos) mientras la abstención representa el 73% de la caída del oficialismo
 - Fenómenos semejantes se pueden observar al comparar Grandes ciudades contra poblados pequeños y Niveles socio económicos alto con bajos

- **Las diferencias por regiones también son importantes.**
 - En los Llanos Occidentales se produce el máximo de trasvase hacia la Oposición representando 44% de la pérdida del Oficialismo. En sentido contrario en la Región de Guayana el paso a la Oposición es solo 2,6% mientras la abstención representa el 76% de la caída del Oficialismo
 - Los % de trasvase a la Oposición son superiores al promedio en los Llanos, la Región Capital y la Cuenca del Lago de Maracaibo, mientras el aporte de la Abstención es superior al promedio en la Región Capital, Centro Norte y Oriental
 - La Región Centro Occidental tiene un comportamiento peculiar con un bajo trasvase hacia la oposición pero un alto paso hacia otros candidatos
- **Estas tendencias provocan que en el avance de la oposición tengan un peso muy significativo en las parroquias de dominio oficialista, de menor nivel socioeconómico y las poblaciones más pequeñas**
 - El 50% de los votos adicionales de la oposición los obtiene en las parroquias de dominio oficialista y solo 28% en las de dominio opositor
- **El factor clave que explica los resultados de las parlamentarias 2015 es una muy fuerte caída del voto oficialista, la cual se explica fundamentalmente por el trasvase a la oposición u otros, en las zonas de dominio oficialista y por mayor abstención chavista en las áreas de dominio opositor**

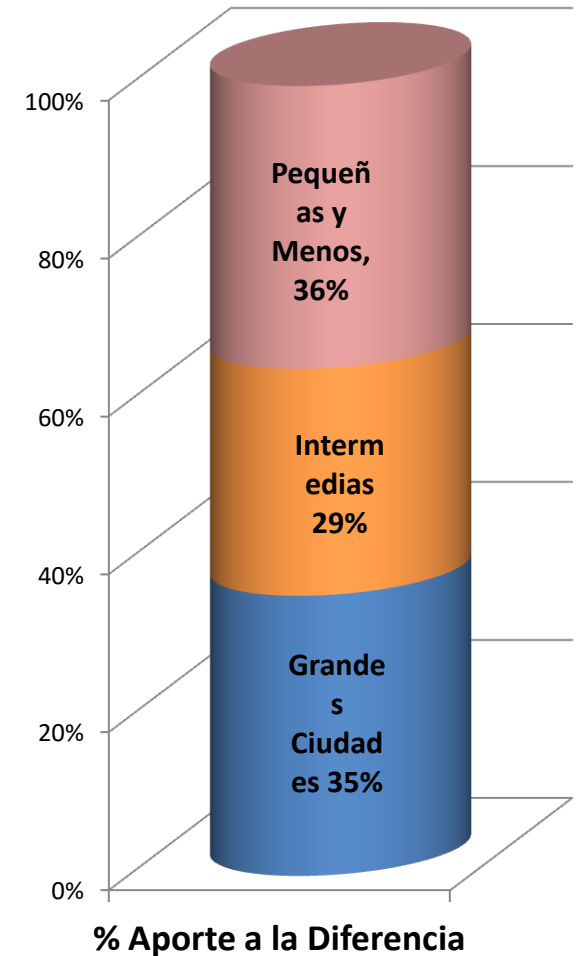
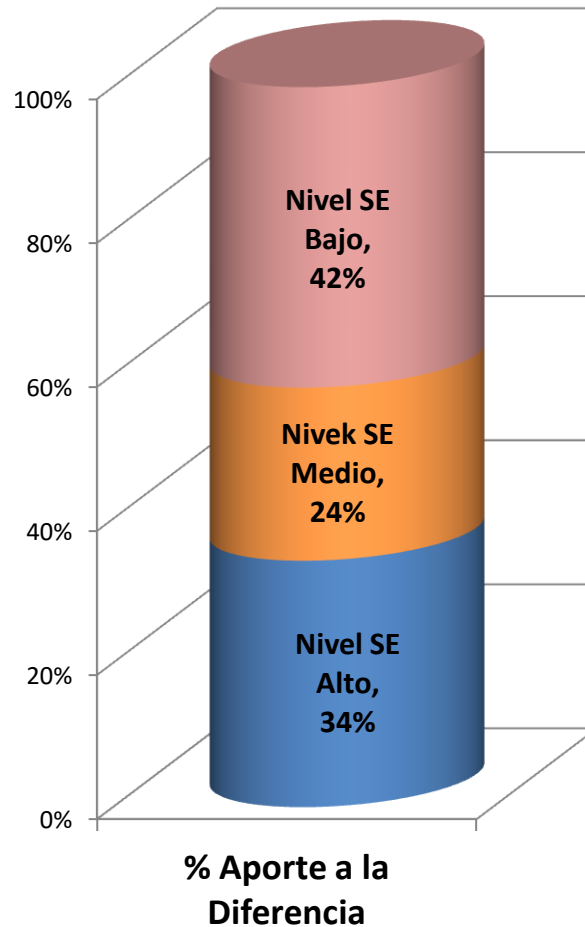
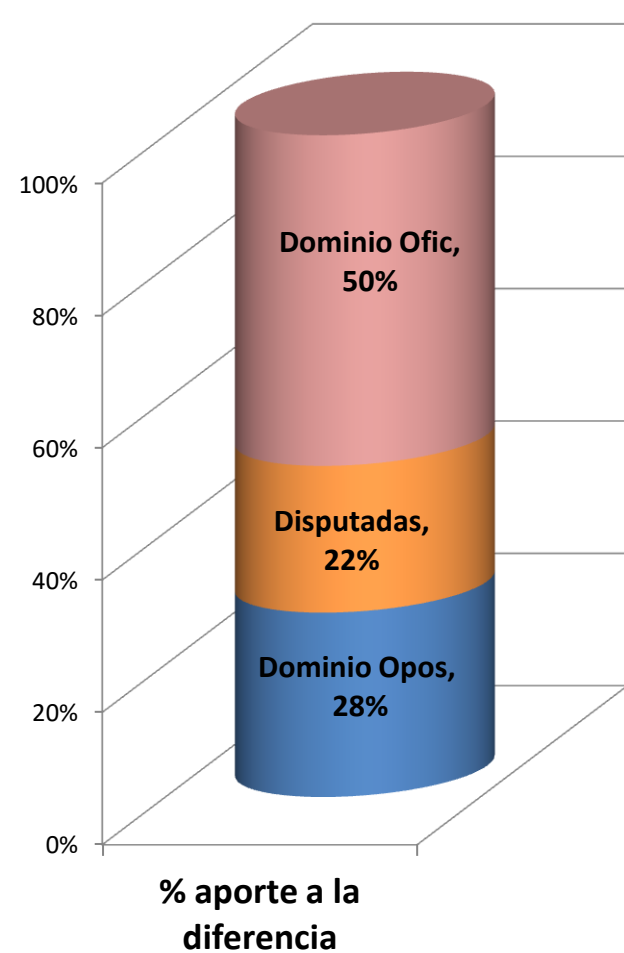
Diferencia de Votos y % por factores de la Pérdida de Votos Oficialistas



% por Componentes de la Pérdida de Votos Oficialistas por Regiones



Aporte al Aumento del Voto Opositor por Tipo de Parroquia 2013-2015



Diferencia de Votos y % por Componentes de la Disminución de Votos Oficialistas por Tendencia Dominante

Votación Nacional	2013 Pres	2015 Parl	Diferencia	%
Disminución Oficialismo	7.504.524	5.571.685	-1.932.839	100%
Paso a la Oposición	7.269.758	7.706.749	-436.991	23%
Paso a Otros	42.732	419.628	-376.896	19%
Paso a la Abstención	14.817.014	13.698.062	-1.118.952	58%
Parroquias de Dominio Opositor 2010				
Disminución Oficialismo	2.270.812	1.635.473	-635.339	100%
Paso a la Oposición	3.620.880	3.645.756	-24.876	4%
Paso a Otros	16.679	164.903	-148.224	23%
Paso a la Abstención	5.908.371	5.446.132	-462.239	73%
Parroquias de Dominio Oficialista 2010				
Disminución Oficialismo	3.696.969	2.797.417	-899.552	100%
Paso a la Oposición	2.240.858	2.525.436	-284.578	32%
Paso a Otros	17.230	170.567	-153.337	17%
Paso a la Abstención	5.955.057	5.493.419	-461.638	51%

% Por Componentes de la Disminución de Votos Oficialistas por Regiones

Región	Paso a la Oposición	Paso a Otros	Paso a la Abstención
Llanos Occidentales	44,4%	12,2%	43,3%
Llanos Centrales	27,0%	11,6%	61,5%
Capital	25,1%	14,7%	60,2%
Cuenca del Lago	23,5%	26,7%	49,8%
Centro Norte	22,9%	13,8%	63,3%
Andes	22,0%	28,9%	49,1%
Oriental	21,1%	20,3%	58,7%
Centro Occidental	14,6%	29,2%	56,2%
Sur Guayana	2,6%	21,6%	75,8%
Total	22,6%	19,5%	57,9%

Diferencia de Votos Oficialismo Oposición y % Aporte Por Tamaño de Poblados

Tamaño	2013 Pres	2015 AN	Dif 2013-2015	Aporte
Grandes Ciudades	-746.358	-1.586.758	-840.400	35%
Intermedias Grandes	4.396	-348.653	-353.049	15%
Intermedias Pequeñas	144.992	-182.470	-327.462	14%
Pequeñas	108.222	-151.920	-260.142	11%
Poblados	180.558	-21.112	-201.670	9%
Poblados Pequeños	280.569	61.028	-219.541	9%
Población Rural	262.387	94.821	-167.566	7%
Total	234.766	-2.135.064	-2.369.830	100,0%
Grandes Ciudades	-746.358	-1.586.758	-840.400	35%
Intermedias	149.388	-531.123	-680.511	29%
Pequeñas y Menos	831.736	-17.183	-848.919	36%

Diferencia de Votos Oficialismo Oposición y % Aporte Por Dominio Político

Dominio	2013 Pres	2015 AN	Dif 2013-2015	Aporte
Mas de 75% Oposición	-506.398	-519.330	-12.932	1%
Entre 65 y 75% Oposición	-391.760	-500.367	-108.607	5%
Entre 53 y 65% Oposición	-451.910	-990.586	-538.676	23%
Entre 47 y 53%	128.723	-396.762	-525.485	22%
Entre 53 y 65 % Oficialismo	762.686	-57.404	-820.090	35%
Entre 65 y 75% Oficialismo	489.407	204.919	-284.488	12%
Más de 75% Oficialismo	204.018	124.466	-79.552	3%
Total	234.766	-2.135.064	-2.369.830	100,0%
Dominio Oposición	-1.350.068	-2.010.283	-660.215	28%
Disputadas	128.723	-396.762	-525.485	22%
Dominio Oficialismo	1.456.111	271.981	-1.184.130	50%

Diferencia de Votos Oficialismo Oposición y % Aporte Por Nivel Socioeconómico de las Parroquias

Nivel Socio Económico	2013 Pres	2015 Parl	Dif Pres 13 Parl 2015	Aporte
Muy Alto	-806.162	-1.118.348	-312.186	13%
Alto	-228.213	-727.021	-498.808	21%
Medio	186.737	-382.941	-569.678	24%
Bajo	417.349	-118.582	-535.931	23%
Muy Bajo	665.055	211.828	-453.227	19%
Total	234.766	-2.135.064	-2.369.830	100%
Nivel SE Alto	-1.034.375	-1.845.369	-810.994	34%
Nivel SE Medio	186.737	-382.941	-569.678	24%
Nivel SE Bajo	1.082.404	93.246	-989.158	42%